



多細胞構築研究室

澤 齊 教授、根岸 剛文 助教



動物の中で個々の細胞のふるまいを直接観察して研究する！

<http://square.umin.ac.jp/Nemalab/Home.html>

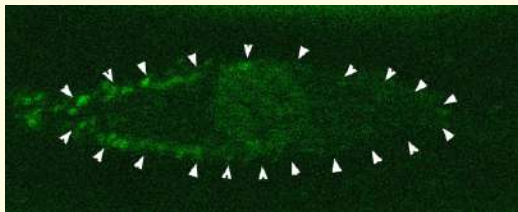
生物の発生の際、幹細胞は分裂しながら多種多様な細胞を作り出しながら複雑な器官を作り出します。この過程において、個々の細胞のふるまい(移動、死、分裂のタイミングと方向、生まれた細胞の運命など)は高度に制御されています。高等動物においては、この過程を生体内で詳細に調べるのは困難です。線虫 *C. elegans* は体が透明で、スライドガラスの上で生育できるので、実際の発生過程で細胞系譜を直接観察することができます。受精卵から成虫までの全細胞系譜が明らかにされており、個体差がほとんどありません。私たちは、*C. elegans* をモデルとして用い、発生の際の細胞のふるまいを制御している普遍的原理を明らかにしていきます。

細胞はどのようにして非対称に分裂するのか？

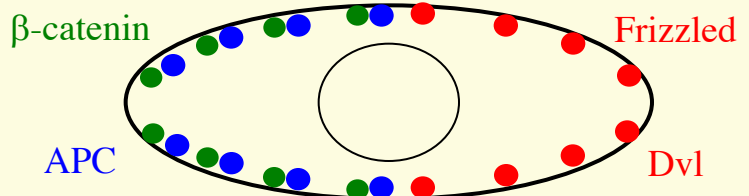
細胞は非対称に分裂して異なる形態、運命を持つ娘細胞を生み出します。例えば様々な幹細胞は非対称分裂を繰り返し、幹細胞自身と分化した細胞を作ること、幹細胞を維持すると考えられています。*C. elegans* ではほとんどの細胞が新規のWntシグナル伝達機構により非対称に分裂します。私たちは細胞分裂の際、βカテニンなど様々なタンパクが細胞内で非対称に局在しています。(Genes & Dev. 2005) マウスのES細胞の分裂においても、βカテニンが非対称に局在することが報告されており、この機構は哺乳類でも保存されていると考えられます。

どのような機構でこのような局在が制御されているのでしょうか？私たちは細胞表層のβカテニンがβカテニン自身の核局在を抑制していること、その過程に癌抑制蛋白APCと微小管が関与していることを明らかにしていますが、まだ多くの謎が残っています。(Dev Cell 2007、Cell 2011)

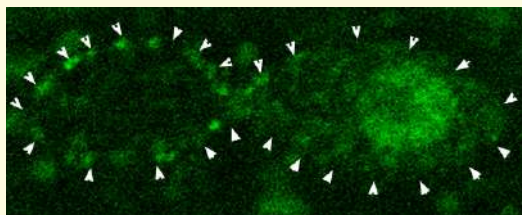
分裂前の細胞



β-catenin::GFP

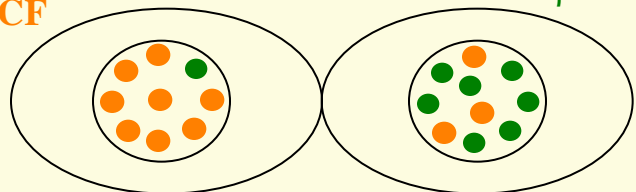


分裂後の娘細胞



TCF

β-catenin



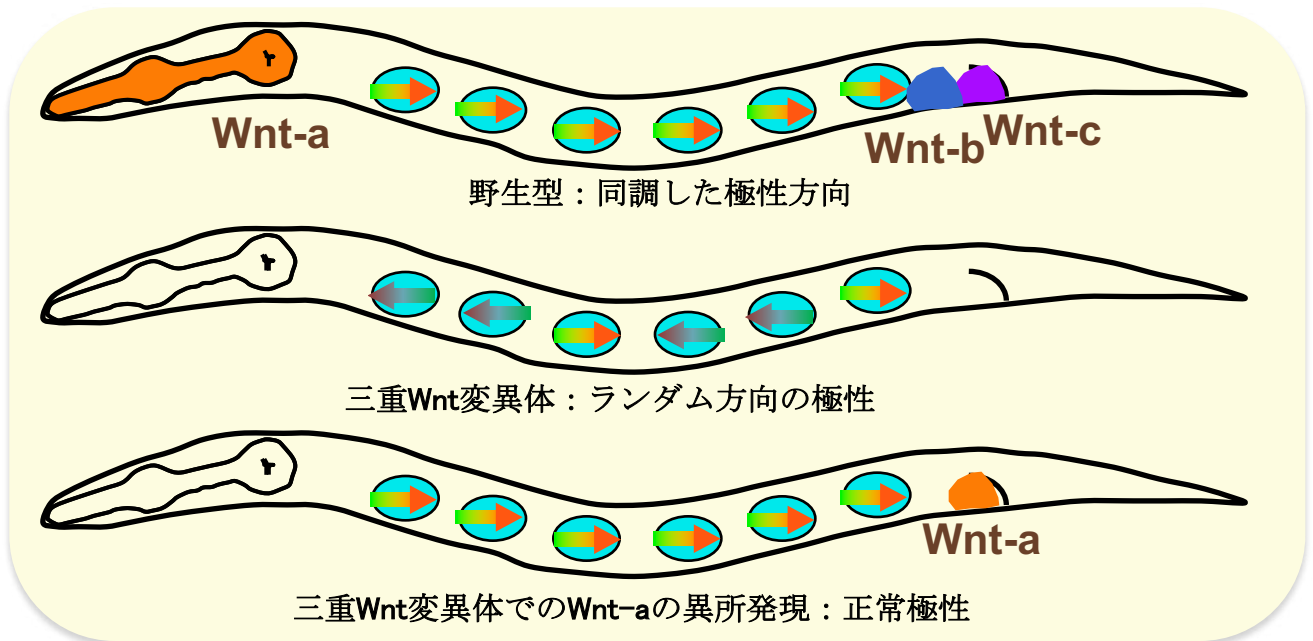
矢印は細胞膜を示す

細胞は方向をどうやって知るのか？

このような非対称な局在はほとんどの細胞分裂の際に観察されます。

つまり**全ての細胞は同じ方向の極性を持っています**。組織の細胞の極性が同調する現象は他の生物でもパターン形成や形態形成に重要な働きをしていますが、個々の細胞の極性の方向がどのように制御されているかかはその生物でも明らかになっていません。細胞は**どうやって正しい方向を知るのでしょうか？**

私たちは線虫の側面にある表皮幹細胞と卵割胚に注目し、その極性の方向を制御する機構を研究しています。これまでに極性が体の前方あるいは後方で発現している複数のWntによって制御されていることを明らかにしています。**これらのWntがないと幹細胞は極性化しますがその方向が異常になります** (PLoS Genet. 2011)。細胞はWntが来る方向を認識するのでしょうか？またはそれ以外に方向を知る機構があるのでしょうか？**線虫の遺伝学によって細胞極性の同調化機構を明らかにします。**



卵割胚での極性形成モデル

00:05 00:10

Dvlの後方への局在(白矢印)

00:44 00:53

TCFの非対称分裂(緑: TCF)